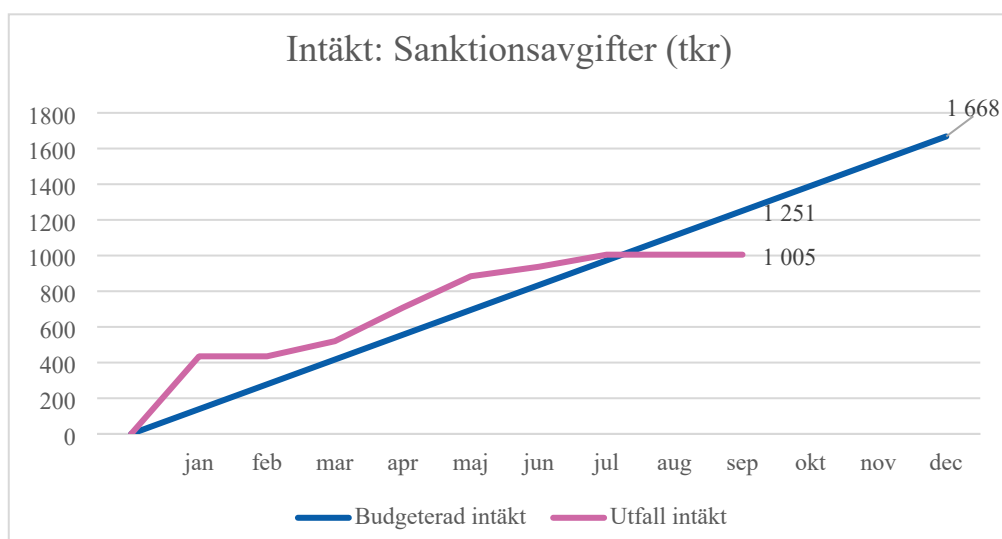
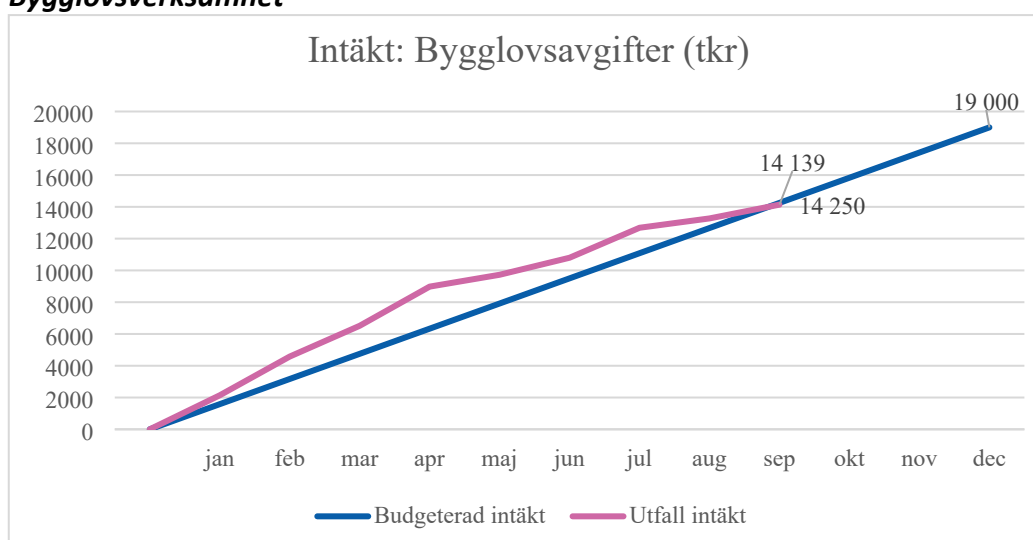


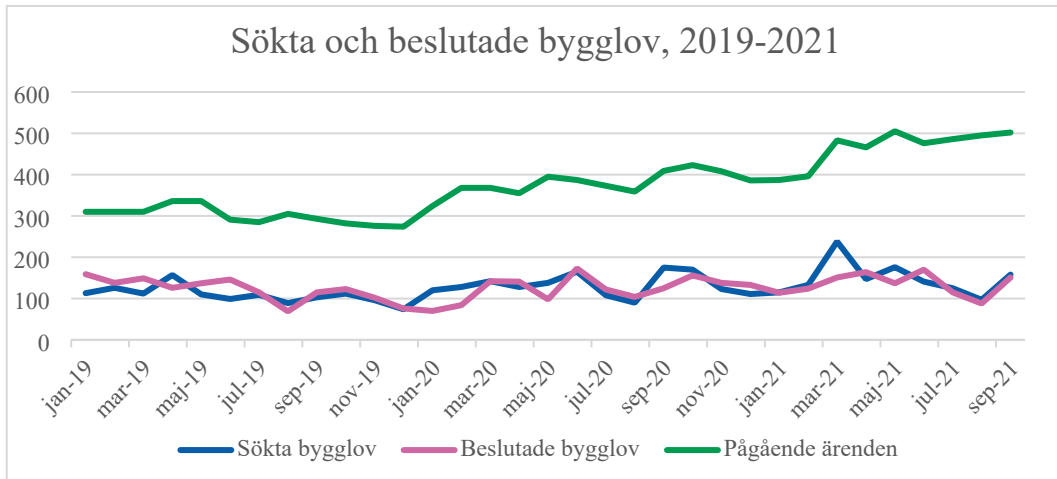
Verksamhetsstatistik för bygglovs- och tillsynsnämnden september 2021.

Bygglovsverksamhet

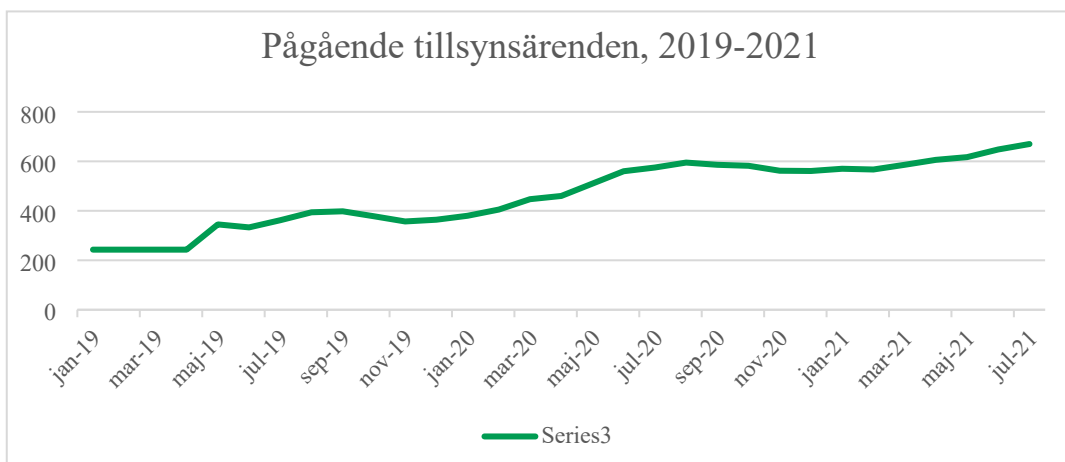
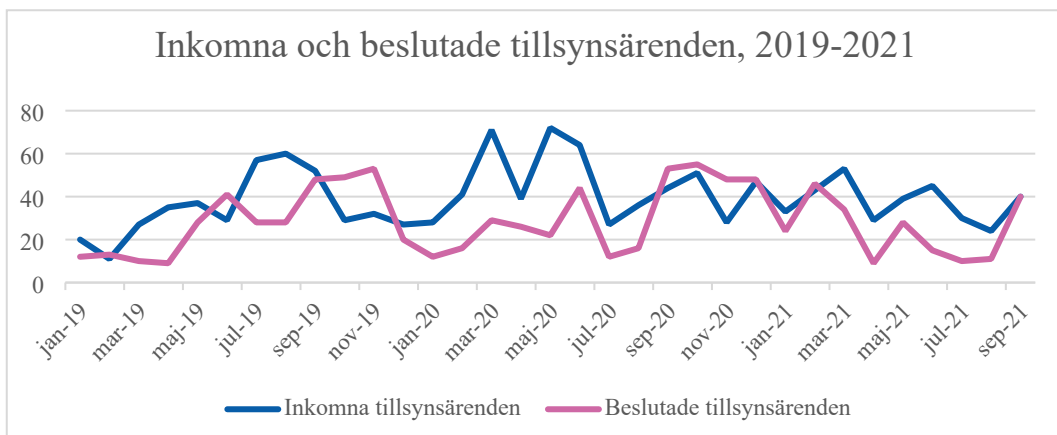


Både intäkter för bygglovs- och sanktionsavgifter ligger under budget med sammanlagt 357 tkr. Det saknas cirka 800 tkr i bygglovsintäkter som fakturerades i september men

som inte bokfördes förrän oktober vilket medför att intäkterna egentligen är cirka 400 tkr över budget.

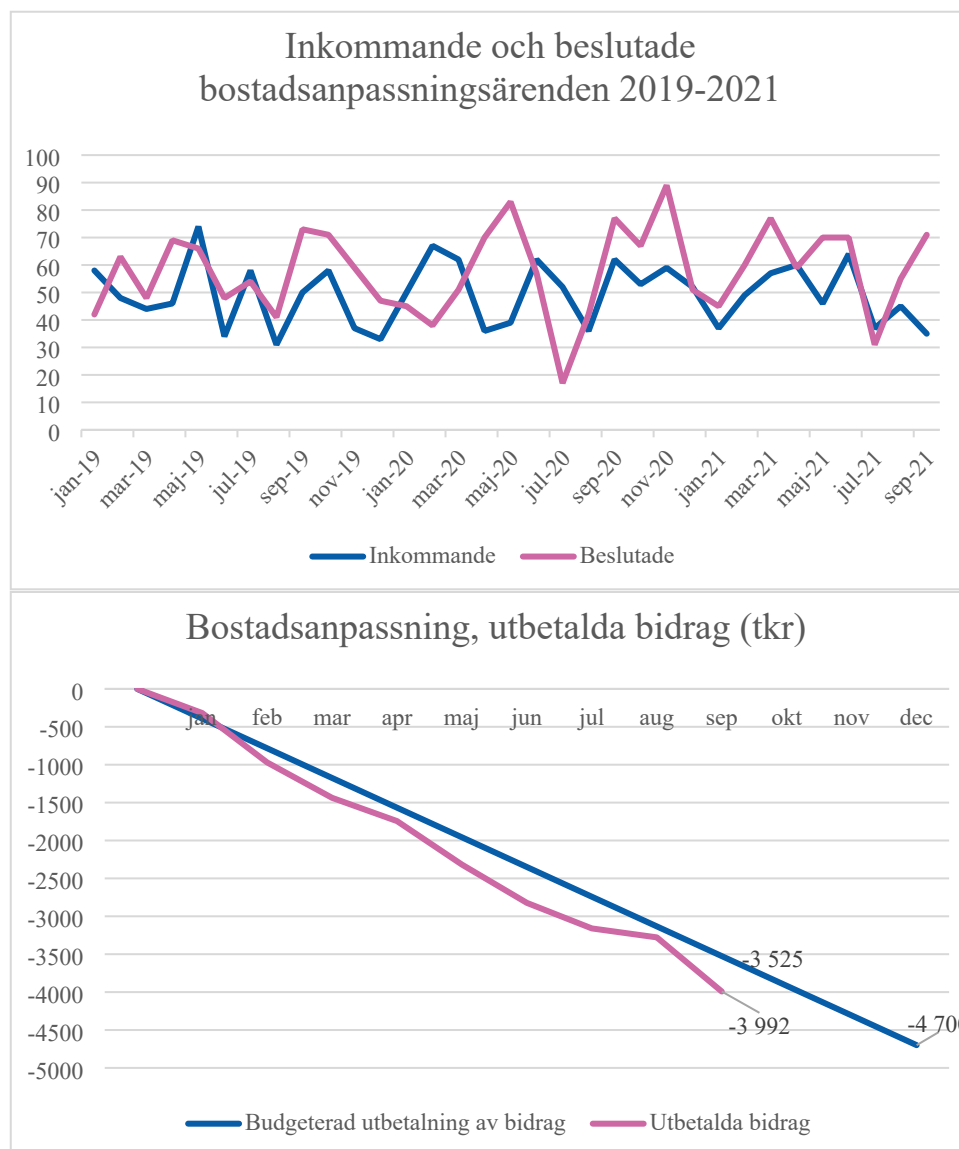


Antalet sökta bygglov för perioden uppgår till 1 330 vilket är 136 fler än för samma period 2020 och 312 fler än 2019. Den sista september hade avdelningen 502 pågående ärenden vilket är 93 fler än 2020 och 209 fler än sista september 2019.



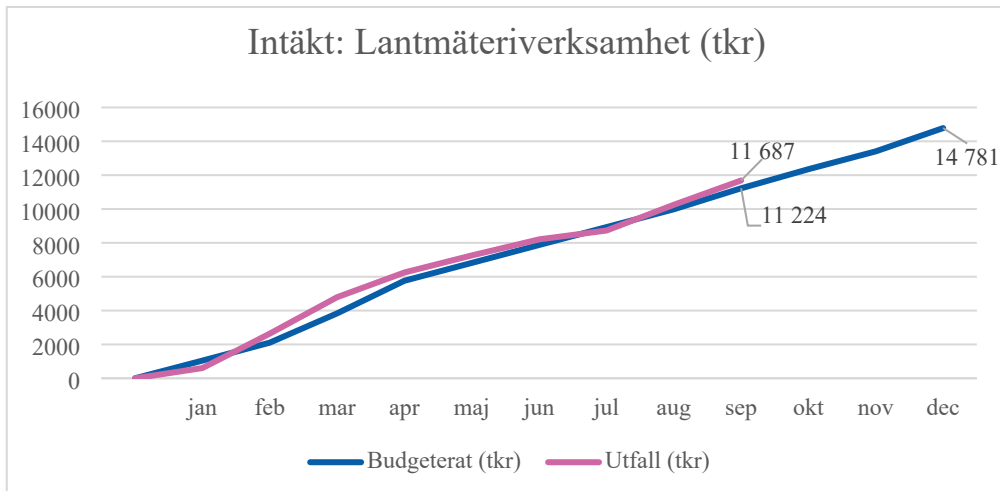
Antalet inkomna tillsynsärenden ökade kraftigt under våren och sommaren 2020 vilket har lett till att pågående tillsynsärenden ökat från 380 i januari 2020 till 680 per sista september 2021.

Under perioden januari 2019 till september 2021 har det i snitt tagits beslut om 28 tillsynsärenden i månaden medan det i snitt har inkommit 39 ärenden per månad vilket medfört att antalet pågående ärenden har ökat. Åtgärder för att minska pågående tillsynsärenden vidtas fortsatt.

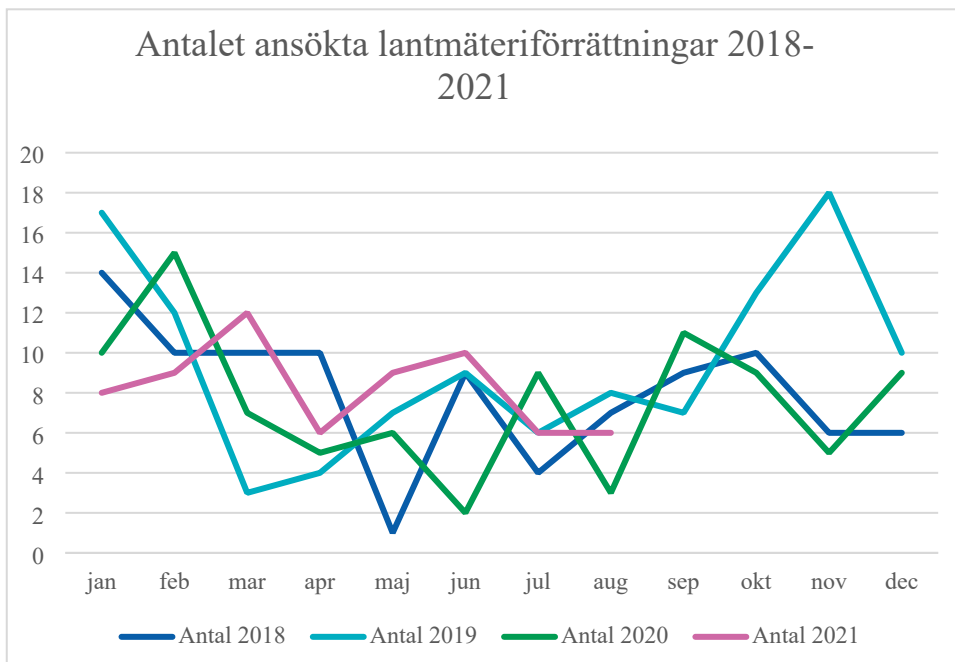


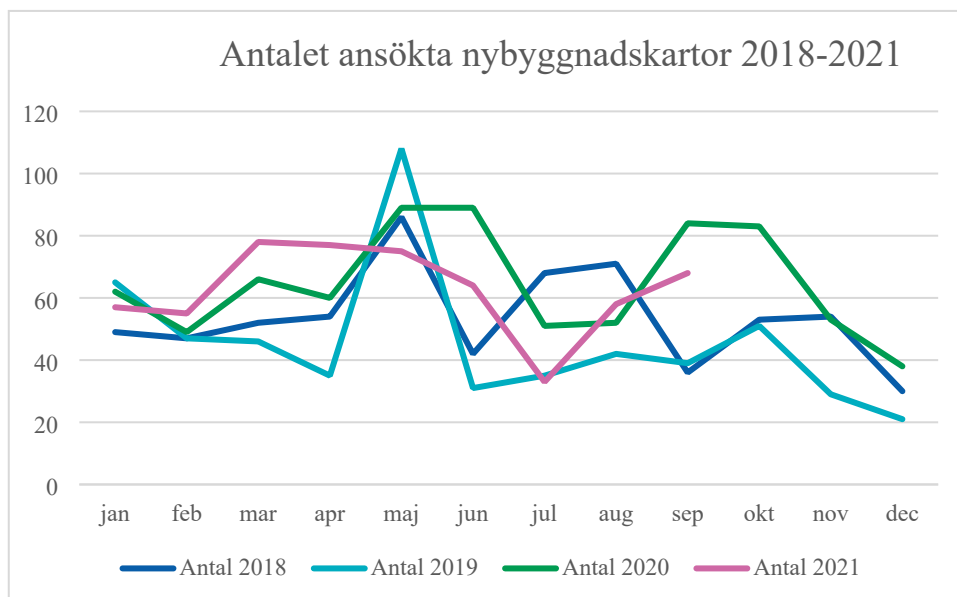
Bostadsanpassningsverksamheten har för perioden betalat ut 3 992 tkr i bidrag vilket är 467 tkr mer än budgeterat. Fram till sista september har det beslutats i 538 ärenden vilket är 58 fler än samma period föregående år. Snittbidraget per beslutat ärende är under perioden 7 420 kronor medan det för hela 2020 låg på 7 807 kronor.

Lantmäteriverksamhet



Lantmäteriverksamheten har 463 tkr högre intäkter mot budget för perioden. Antalet ansökta lantmäteriförrättningar var under perioden jan-aug 66 (statistik saknas för september) vilket kan jämföras med samma period 2020 där det var 57 ansökningar. Det är en längre tidsfördröjning mellan det att ansökan inkommer till det att verksamheten skickar ut faktura vilket innebär att årets intäkter härstammar från ansökningar inkomna under flera år.





Till sista september har det ansökts om 565 nybyggnadskartor vilket är 37 färre än perioden 2020 men 117 fler än 2019. Historiskt har maj månad inneburit en topp för ansökningar för nybyggnadskartor men i år saknas motsvarande topp. Förvaltningen tror att en coroneffekt ligger bakom detta där kartorna beställts under tidigare månader istället.

Miljötillsynsverksamhet

Avdelningen ser en trend där fler utredda klagomål har kunnat debiteras (befogade) och därmed har kostnader för utredningar i högre grad kunnat täckas. Under jan-sept 2018 låg nivån för debiteringar på 19 % medan det för perioden i år ökat till 33 %.

